



REMIUM SHOPPING TICKET



令和3年度

狛江市プレミアム付商品券



ユーザ登録 (三次販売の場合)

1

①スマートフォン等で下記のQRコードから特設サイトへアクセスします。




②特設サイト下部の「購入する方」というオレンジ色のボタンを押します。




2

①「新規登録へ」を押します。



②「メールアドレスで新規登録する」を押します。



3

ユーザ登録画面で、登録情報を入力し、最後に間違いがないか確認し「登録」を押します。



※メールアドレスや電話番号の誤登録にご注意ください。誤って登録すると、ご利用いただけない場合があります。

Check point

事前に、noreply@ticket.bluelab.co.jpからのメールを受信できるようにしておいてください。

4

入力したアドレスに「パスワード設定のお知らせ」メールが届きます。そのメールのリンクを押して、パスワードの設定をします。



※初めてログインする際は、SMS認証が必要です。登録いただいた電話番号のショートメッセージに認証コードが送られます。

ショートメッセージ

あなたの電子四角章・地域振興券
認証コードは109219




※右画面の認証コードはサンプルです。ショートメッセージに届いた認証コードをご入力ください。

購入・チャージ方法

1

①デジタル商品券のサイトからログインし、左下の「チャージ」を押します。



初回ログイン時は、SMS認証が必要です。

- ②イベント名が「狛江市プレミアム付商品券」であることを確認。
- ③購入する金額を選択。
- ④「チャージ内容の確認」を押します。



2


- ①チャージ内容の確認をします。
- ②「決済方法の選択」を押します。



3

①支払い方法を選択します。

各チャージ方法は「買い方2(PDF)チャージ方法」をご覧ください。



クレジットカード決済は、VisaカードもしくはMasterカードでお支払いいただけます。※本人認証(3Dセキュア)が必要です。

4

チャージ完了後「残高」画面でチャージ金額をご確認ください。



Check point

決済・チャージ中にページを閉じたり更新したりしないようご注意ください。

登録完了

購入OK

